

INFORME ANUAL SOBRE TRANSPARENCIA

EJERCICIO 2020



ESCUELA INSULAR DE MÚSICA



Comisionado de Transparencia de Canarias

Resumen Resultado de la Evaluación de Transparencia

Escuela Insular de Música 2019

Resumen de la evaluación

| | | | |
|--|--|-----------------------------|------------|
| Entidad evaluada: | Escuela Insular de Música | | |
| Tipo de entidad: | Organismos Autónomos (cabildo) | | |
| Mapa de información aplicado: | Mapa de obligaciones de Ley 12/2014, de 26 de diciembre, de transparencia y de acceso a la información pública | | |
| Ejercicio evaluado: | 2019 | | |
| Número de obligaciones a evaluar: | 103 | Porcentaje evaluado: | 100,00% |
| Número de obligaciones evaluadas: | 103 | Finalizada el: | 23/07/2020 |

Puntuación de los criterios de evaluación

| Criterio | Autoevaluación | Evaluación | Peso |
|----------------------|----------------|------------|------|
| Contenido | 0,49 | 0,49 | 40 |
| Forma de publicación | 0,5 | 0,5 | 5 |
| Actualización | 0,28 | 0,28 | 30 |
| Accesibilidad | 0,5 | 0,5 | 5 |
| Reutilización | 0,46 | 0,47 | 20 |



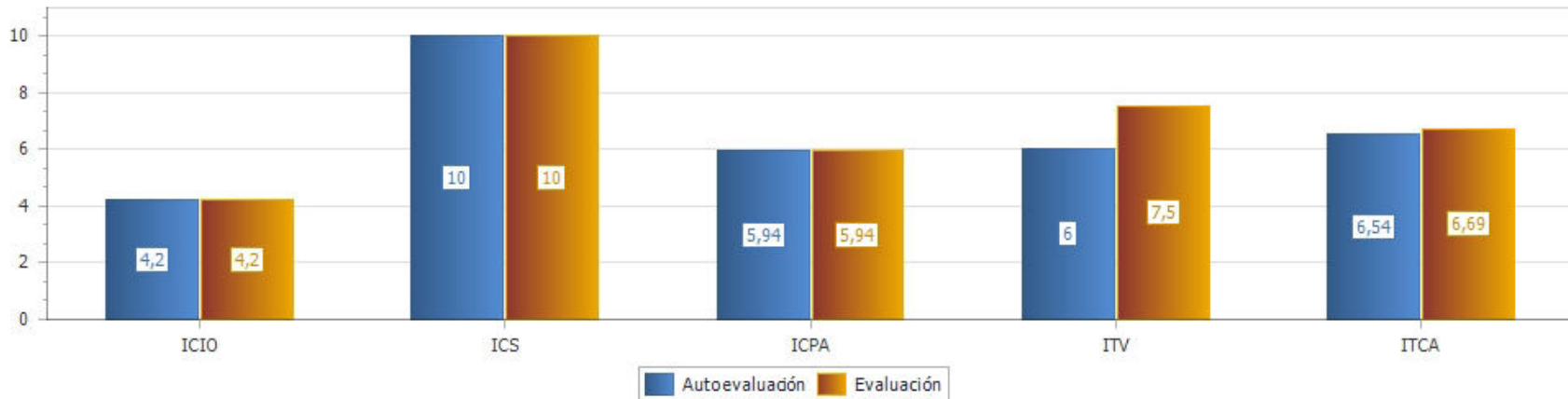
Comisionado de Transparencia de Canarias

Resumen Resultado de la Evaluación de Transparencia

Puntuaciones de los indicadores de la evaluación

| | Autoevaluación | Evaluación |
|--|----------------|-------------|
| Indicador de Cumplimiento de la Información Obligatoria ICIO (Max. 1) | 0,42 | 0,42 |
| Indicador de Cumplimiento del Soporte Web (ICS) (Max. 1) | 1 | 1 |
| Indicador de Cumplimiento de Publicidad Activa (ICPA) (Max. 10) | 5,94 | 5,94 |
| Indicador de Transparencia Voluntaria (ITV) (Max. 1) | 0,6 | 0,75 |
| Índice de Transparencia de Canarias (ITCanarias) (Max. 10) | 6,54 | 6,69 |

Puntuaciones de los indicadores de la evaluación (en base 10)





Comisionado de Transparencia de Canarias

Resumen Resultado de la Evaluación de Transparencia

Puntuaciones por tipo de información

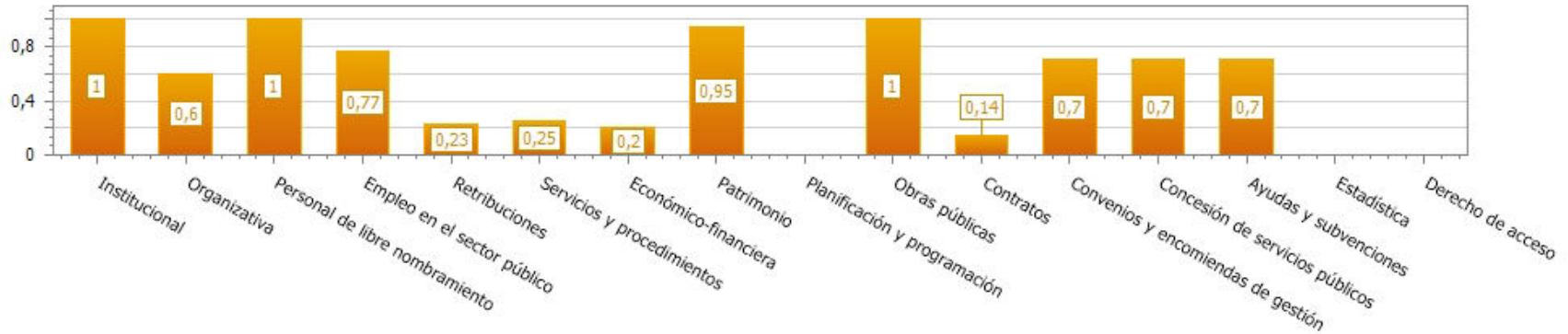
| Tipo de información | Número de obligaciones a cumplimentar | Porcentaje de cumplimentación | Puntuación de la Autoevaluación | Puntuación de la evaluación |
|------------------------------------|---------------------------------------|-------------------------------|---------------------------------|-----------------------------|
| Institucional | 3 | 100,00% | 1 | 1 |
| Organizativa | 6 | 100,00% | 0,6 | 0,6 |
| Personal de libre nombramiento | 5 | 100,00% | 1 | 1 |
| Empleo en el sector público | 6 | 100,00% | 0,77 | 0,78 |
| Retribuciones | 8 | 100,00% | 0,23 | 0,23 |
| Servicios y procedimientos | 8 | 100,00% | 0,25 | 0,25 |
| Económico-financiera | 10 | 100,00% | 0,2 | 0,2 |
| Patrimonio | 1 | 100,00% | 0,95 | 0,95 |
| Planificación y programación | 7 | 100,00% | 0 | 0 |
| Obras públicas | 2 | 100,00% | 1 | 1 |
| Contratos | 21 | 100,00% | 0,14 | 0,14 |
| Convenios y encomiendas de gestión | 16 | 100,00% | 0,7 | 0,7 |
| Concesión de servicios públicos | 1 | 100,00% | 0,7 | 0,7 |
| Ayudas y subvenciones | 5 | 100,00% | 0,7 | 0,7 |
| Estadística | 1 | 100,00% | 0 | 0 |
| Derecho de acceso | 3 | 100,00% | 0 | 0 |



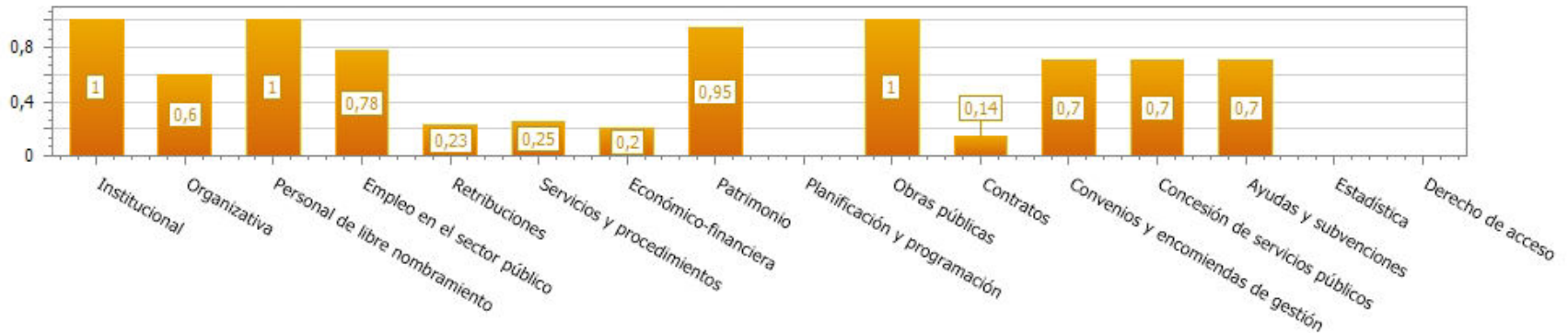
Comisionado de Transparencia de Canarias

Resumen Resultado de la Evaluación de Transparencia

Autoevaluación: Puntuación ICIO por tipo de información



Evaluación: Puntuación ICIO por tipo de información





Comisionado de Transparencia de Canarias

Resumen Resultado de la Evaluación de Transparencia

Resumen de la evaluación

| | | | |
|--|--|-----------------------------|------------|
| Entidad evaluada: | Escuela Insular de Música | | |
| Tipo de entidad: | Organismos Autónomos (cabildo) | | |
| Mapa de información aplicado: | Mapa de obligaciones de La Ley 19/2013 de Transparencia básica | | |
| Ejercicio evaluado: | 2019 | | |
| Número de obligaciones a evaluar: | 54 | Porcentaje evaluado: | 100,00% |
| Número de obligaciones evaluadas: | 54 | Finalizada el: | 23/07/2020 |

Puntuación de los criterios de evaluación

| Criterio | Autoevaluación | Evaluación | Peso |
|----------------------|----------------|------------|------|
| Contenido | 0,45 | 0,45 | 20 |
| Forma de publicación | 0,46 | 0,46 | 20 |
| Actualización | 0,17 | 0,17 | 20 |
| Accesibilidad | 0,46 | 0,46 | 20 |
| Reutilización | 0,45 | 0,46 | 20 |



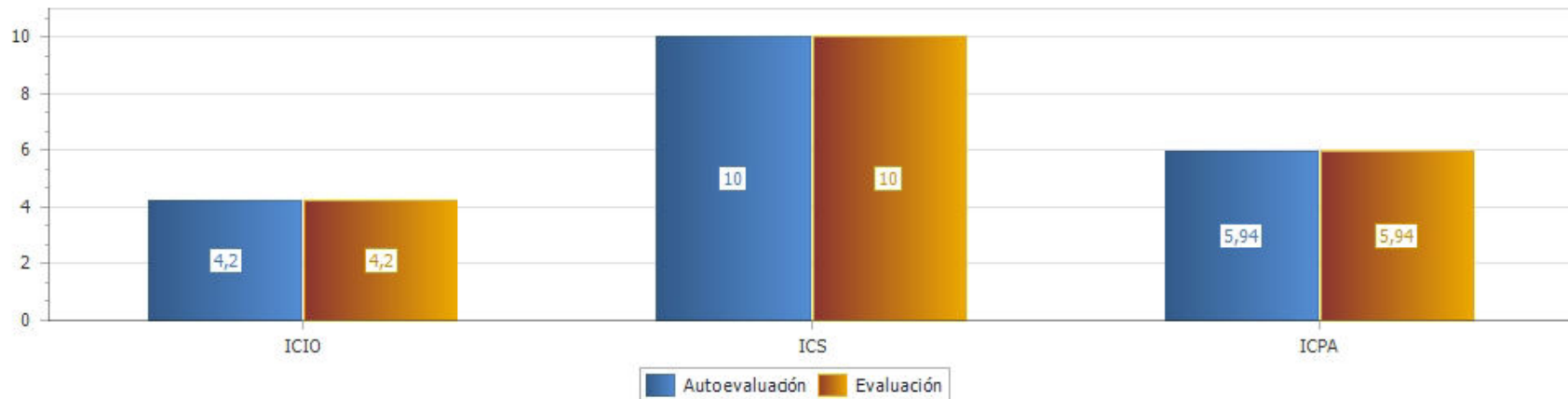
Comisionado de Transparencia de Canarias

Resumen Resultado de la Evaluación de Transparencia

Puntuaciones de los indicadores de la evaluación

| | Autoevaluación | Evaluación |
|--|----------------|-------------|
| Indicador de Cumplimiento de la Información Obligatoria ICIO (Max. 1) | 0,42 | 0,42 |
| Indicador de Cumplimiento del Soporte Web (ICS) (Max. 1) | 1 | 1 |
| Indicador de Cumplimiento de Publicidad Activa (ICPA) (Max. 10) | 5,94 | 5,94 |

Puntuaciones de los indicadores de la evaluación (en base 10)





Comisionado de Transparencia de Canarias

Resumen Resultado de la Evaluación de Transparencia

Puntuaciones por tipo de información

| Tipo de información | Número de obligaciones a cumplimentar | Porcentaje de cumplimentación | Puntuación de la Autoevaluación | Puntuación de la evaluación |
|--|---------------------------------------|-------------------------------|---------------------------------|-----------------------------|
| Información Institucional, Organizativa y de Planificación | 3 | 100,00% | 0,37 | 0,37 |
| Información Económica, Presupuestaria y Estadística | 3 | 100,00% | 0,38 | 0,38 |
| Información Patrimonial | 3 | 100,00% | 0,95 | 0,95 |
| Derecho de acceso | 3 | 100,00% | 0 | 0 |

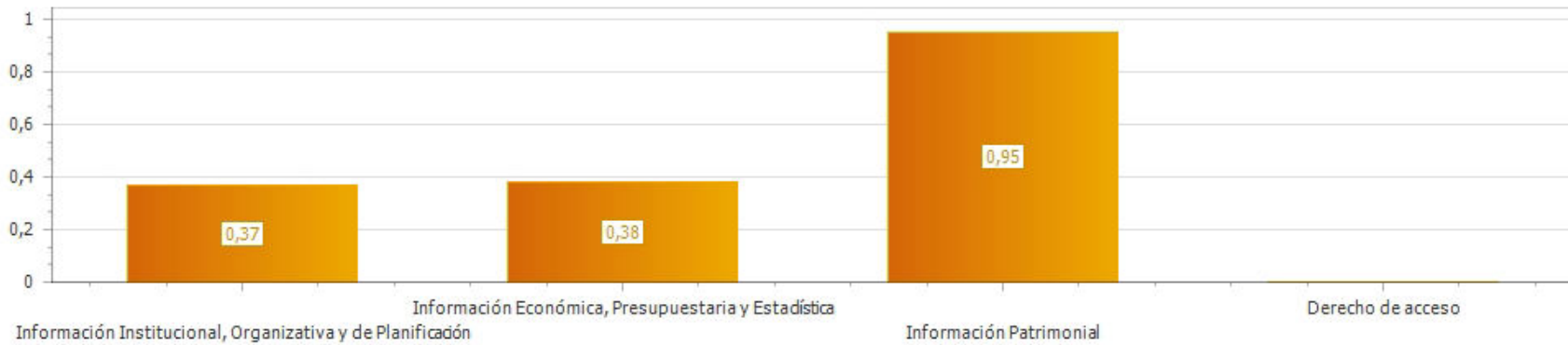
| | | |
|--|----------------------------|--|
| Firmado por: COMISIONADO DE TRANSPARENCIA DE CANARIAS | Fecha: 17-06-2021 13:16:49 | |
| Código Seguro de Verificación (CSV): 07054539D20B5C832118764436FF97D2 Comprobación CSV: https://sede.transparenciacanarias.org/publico/documento/07054539D20B5C832118764436FF97D2 | | |
| Fecha de sellado electrónico: 17-06-2021 13:16:49 | - 7/9 - | |



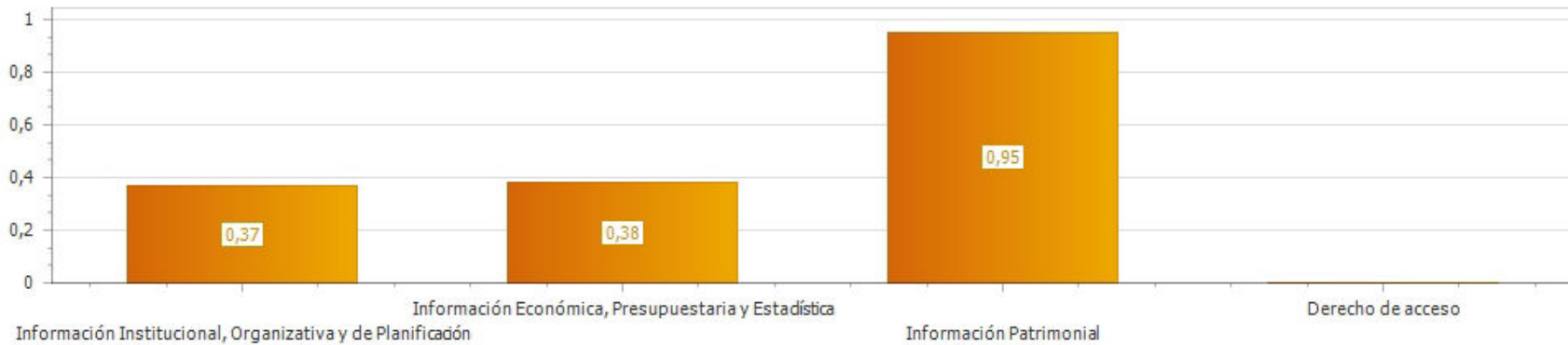
Comisionado de Transparencia de Canarias

Resumen Resultado de la Evaluación de Transparencia

Autoevaluación: Puntuación ICIO por tipo de información



Evaluación: Puntuación ICIO por tipo de información





Comisionado de Transparencia de Canarias

Resumen Resultado de la Evaluación de Transparencia

SOLICITUDES DE DERECHO DE ACCESO A LA INFORMACIÓN

| Número total de solicitudes | | | | |
|---|------------------------------|-----------|--|------------------|
| Total solicitudes a resolver | | | | 0 |
| Resueltas | | | | 0 |
| Pendientes | | | | 0 |
| Número total de solicitudes por tipo de información | | | | |
| Tipo de información | Total solicitudes a resolver | Resueltas | Pendientes por silencio administrativo | Total pendientes |
| Institucional | 0 | 0 | 0 | 0 |
| Organizativa | 0 | 0 | 0 | 0 |
| Personal de libre nombramiento | 0 | 0 | 0 | 0 |
| Empleo en el sector público | 0 | 0 | 0 | 0 |
| Retribuciones | 0 | 0 | 0 | 0 |
| Servicios y procedimientos | 0 | 0 | 0 | 0 |
| Económico-financiera | 0 | 0 | 0 | 0 |
| Patrimonio | 0 | 0 | 0 | 0 |
| Planificación y programación | 0 | 0 | 0 | 0 |
| Obras públicas | 0 | 0 | 0 | 0 |
| Contratos | 0 | 0 | 0 | 0 |
| Convenios y encomiendas de gestión | 0 | 0 | 0 | 0 |
| Concesión de servicios públicos | 0 | 0 | 0 | 0 |
| Ayudas y subvenciones | 0 | 0 | 0 | 0 |
| Estadística | 0 | 0 | 0 | 0 |
| Otra información | 0 | 0 | 0 | 0 |